

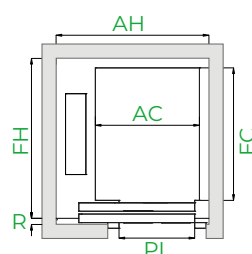
Flex Past in elke opening

Wanneer de ruimte niet onbeperkt is.

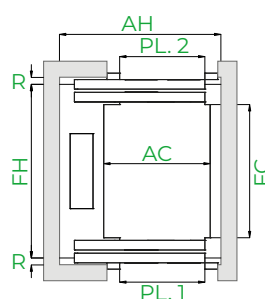
Algemene specificaties

Hefvermogen	180 tot 630 kg 180 tot 450 kg (eenfasig)
Capaciteit	2 tot 8 personen 2 tot 6 personen (eenfasig)
Snelheid	1 m/s / 0,6 m/s (eenfasig)
Maximale opvoerhoogte	45 m / 25 m (eenfasig)
Maximaal aantal stopplaatsen	16 stopplaatsen
Optie machinekamer	Ja
Toegangen	1 enkelzijdig Dubbele toegang: 180° Dubbele toegang: 90°
Aandrijving	Elektrische motor (180 starts per uur)
Besturing	ARCA III-besturing, microprocessor met een laag energieverbruik
Deurtypes	Automatisch, telescopisch openend / Automatisch, centraal openend / Semiautomatisch + gearticuleerd (BUS)
Deurbreedte	Van 500 tot 900 mm
Deurhoogte	2000 / 2100 / 2200 mm
Afmetingen liftcabine	Parametrisch
Hoogte liftcabine	2100 / 2200 / 2300 mm
Voeding	Driefasige / Eenfasig

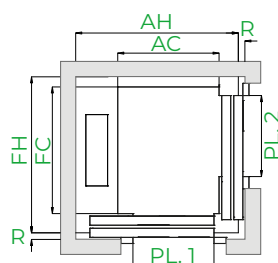
1 toegang



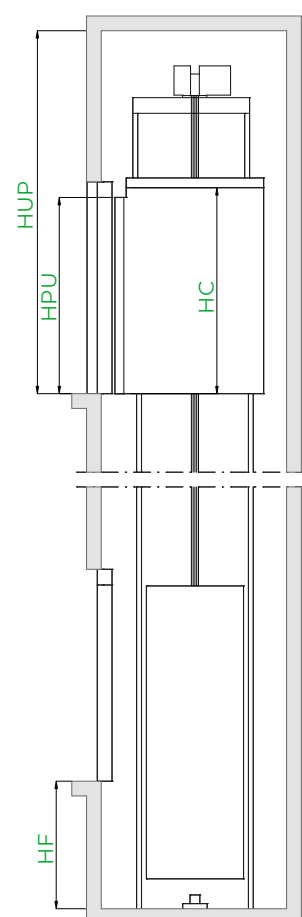
2 toegangen 180°



2 toegangen 90°



Verticale doorsnede



*Opmerking: De tekeningen zijn indicatief



1



Oplossingen met en zonder machinekamer

Orona Next Flex biedt oplossingen met en zonder machinekamer, aan te passen aan elke installatie.



2



Geoptimaliseerd ontwerp

Bespaart ruimte, verlaagt het gewicht, verbetert de veiligheid en het installatieproces.



3



Toegankelijke ruimte onder de liftput

Aanpasbaar aan gebouwen waar een betreedbare ruimte onder liftput vereist is.



4



Bovenste verdieping kleiner

Aanpasbaar aan gebouwen waar een gereduceerde bovenverdieping nodig is.



5



Aandrijving

Elektrische permanent magneet motore: compact, geluidsarm, gearless en energiebespaard.



6



Spreek-luisterverbinding

Tussen de liftcabine en de servicedesk voor 24/7/365 ondersteuning conform EN 81-28.



7



Noodstroom evacuatiesysteem

Hoewel een systeem voor semiautomatische redding is geïntegreerd om een snelle, efficiënte en veilige evacuatie van liftgebruikers te waarborgen, bieden we een noodstroom evacuatiesysteem aan dat hoofdzakelijk is bedoeld om bij stroomuitval liftgebruikers te kunnen evacueren.



8



Benutten schacht

liften zijn specifiek ontworpen om alle beschikbare schachtruimte te benutten, met name in bestaande gebouwen.

